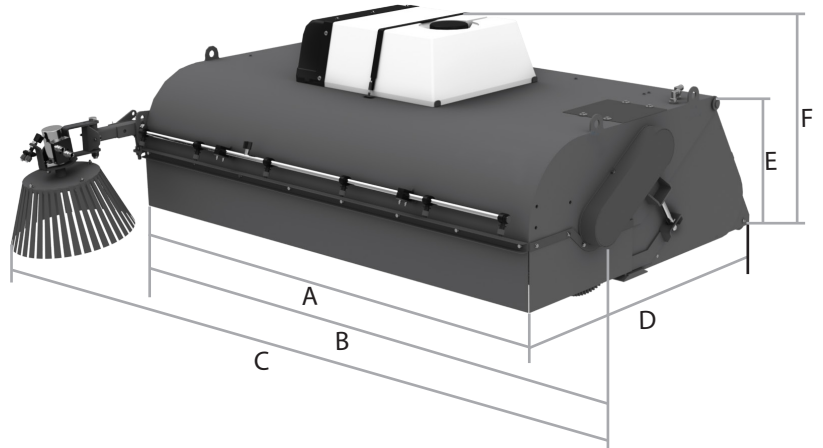


## GODETS BALAYEURS

Disponible en 5 modèles différents, le godet balayeur CNH peut être doté d'un kit brosse en polypropylène pour une utilisation standard ou en polypropylène+acier pour traiter les surfaces particulièrement abrasives. Grâce à son châssis robuste et à sa lame en acier haute résistance en HB400, il est extrêmement performant sur tous les types de surface, même sur les boues les plus tenaces.





Modèle	BSE 140	BSE 160	BSE 180	BSE 210	BSE 230
A (mm)	1 400	1 600	1 800	2 100	2 300
B (mm)	1 550	1 750	1 950	2 250	2 450
C (mm)	1 700	1 900	2 100	2 400	2 600
D (mm)	1 390	1 390	1 390	1 390	1 390
E (mm)	625	625	625	625	625
F (mm)	860	860	860	860	860
Poids à vide (kg)	300	330	360	415	450
Capacité maxi. (l)	380	440	490	570	630
Diamètre brosse (mm)	550	550	550	550	550
Éléments brosse (mm)	28+2	32+2	37+2	43+2	48+2
Débit d'huile maxi (l/min)	50	50	60	70	70
Pression maxi (bar)	180	180	180	180	180



## SPÉCIFICATIONS TECHNIQUES

- Lame en HB400 réversible boulonnée.
- Moteur à bridage carré et distribution à disque.
- Réducteurs de débit.
- Kit brosse en polypropylène ou polypropylène+acier.

## ACCESSOIRES



- 1** Système de réduction des poussières :  
Le système d'eau sous pression à réservoir permet de réduire la poussière générée lors des traitements. Les pulvérisateurs sont installés à l'intérieur et à l'extérieur du godet.

Modèle	BSE 140	BSE 160	BSE 180	BSE 210	BSE 230
--------	---------	---------	---------	---------	---------

Brosse latérale :

**2**

Modèle	BSE 140	BSE 160	BSE 180	BSE 210	BSE 230
--------	---------	---------	---------	---------	---------

Pulvérisateurs pour brosse latérale :

**3**

Modèle	BSE 140	BSE 160	BSE 180	BSE 210	BSE 230
--------	---------	---------	---------	---------	---------